

Handbuch für Ausstellungen im Foyer Alte Kaserne



Im Foyer der Alten Kaserne ist jeden Monat eine wechselnde Ausstellung beheimatet. Auf drei Stockwerken steht Künstlerinnen und Künstlern ein attraktiver und viel beachteter Ausstellungsraum zur Verfügung. Das Foyer ist indes keine Kunstgalerie und wird auch nicht als solche beworben.

Bewerbungsmodus und Bedingungen

Der Raum wird frühestens ein Jahr im Voraus vergeben. Künstlerinnen und Künstler aus Winterthur werden bevorzugt, bei Bewerbungen aus der Region ist der Bezug zu Winterthur erwünscht. Bei mehreren Bewerbungen entscheidet das Los. Bewerbungen und Dossiers werden per Mail entgegen genommen. Die Vergabe/ Absage wird den Bewerbern per Mail mitgeteilt.

Gruppenausstellungen

Ansprechperson für die AK ist nur die im Vertrag genannte Person. Sie übernimmt die Koordination mit der Gruppe, stellt das benötigte Pressematerial zur Verfügung und ist für die Abrechnung mit der AK zuständig.

Preis

Es wird keine Miete erhoben. Beim Verkauf von Objekten gehen 20 % des Erlöses an die Alte Kaserne.

Auf-/Abbau

Die Daten für den Auf- und Abbau können frühestens drei Monate im Voraus definitiv vereinbart werden. Auf- und Abbau werden von den Ausstellenden selber organisiert. Hilfsmittel und Aufhängevorrichtungen sind selber mitzubringen. Sämtliche Kunstwerke müssen zwingend an die Wände gehängt werden. Das Personal der Alten Kaserne kontrolliert, ob die Montage korrekt und stabil ist und richtet vor der Vernissage die Beleuchtung mit den vorhandenen Scheinwerfern ein. Nach Abbau der Ausstellung sind die Wände im ursprünglichen Zustand zu hinterlassen (Nägel und Vorrichtungen entfernt, Löcher verputzt). Wichtig: Keine Nägel oder Schrauben in den Holzbalken oder Betonwänden anbringen!

Beschriftung

Im EG des Foyers steht eine Metalltafel zur Verfügung. Hier kann ein A3-Plakat mit Hinweis auf die Ausstellung mit Magneten befestigt werden. Im 2. Stock kann in der Fensternische während der Ausstellungsdauer Informationsmaterial aufgelegt werden.

Versicherung

Die Bilder sind nicht versichert und die Räumlichkeiten nicht bewacht. Das Foyer ist auch Treppenhaus für alle Besucher:innen des Kulturzentrums. Hier finden auch öffentliche Apéros oder Veranstaltungen statt.

Öffnungszeiten Foyer

Montag bis Freitag 8.00 – 23.00 / Samstag 9.00 – 23.00 / Sonntag geschlossen.

Vernissage

Sämtliche Getränke und Esswaren müssen über die Alte Kaserne bezogen und frühzeitig bestellt werden.

Werbung


Die Alte Kaserne bewirbt die Ausstellung in ihrem Monatsprogramm, im Newsletter und auf der Website. Dazu müssen Titel, Kurzbeschreibung und Bildmaterial bis spätestens 2 Monate vor Ausstellungsbeginn bekannt gegeben werden. Weitere Werbung wie Flyer, Pressemitteilungen, etc. ist Sache der Ausstellenden.

Des Weiteren gelten die allgemeinen Miet- und Benützungsvereinbarungen auf der Rückseite der Ausstellungsvereinbarung.

Kontakt: altekaserne@win.ch

Ausstellungsflächen


Erdgeschoss & Lichthof



EG, Wand Nord (verputzt)

H: 3.70 m
B: 9.10 m

Diese Wand eignet sich speziell für sehr grosse Formate, die als „Visitenkarte“ auf die Ausstellung im 1. und 2. Stock verweisen. Zur Montage sind Drahtseile an der Decke angebracht.



Im Lichthof dürfen keine Bilder oder Objekte aufgehängt werden. Es gelten strenge feuerpolizeiliche und sicherheitstechnische Auflagen.

Beschriftung



Im EG des Foyers weist eine magnetische Tafel mit Titel und Name der Künstlerin / des Künstlers auf die laufende Ausstellung hin. Die Tafel bietet zudem Platz für Flyer, Einladungskarten oder Visitenkarten.

1. Obergeschoss



1. OG, Wand Nord (verputzt)

H: 2.55 m
B: 12.90 m

Zur Montage sind Drahtseile angebracht.




1. OG, Wand Süd

3 Fensterzwischenräume

Bilderschienen an der Decke für Perlonschnur Ø 1mm.
Haken sind auf Anfrage vorhanden.

H: 2.50 m
B: ca 1 m



1. OG, Wand West I

rechts der Terrassentür, Wand (verputzt)

H: 2.50 m
B: 3.05 m




1. OG, Wand West II

Fensterzwischenräume

Bilderschienen an der Decke für Perlonschnur \varnothing 1mm.
Haken sind auf Anfrage vorhanden.

H: 2.50 m
B: ca 1.30 m



1. OG, Wand Ost (Beton / Eisen)

Zur Montage sind Drahtseile an der Decke angebracht.
Schwere Bilder müssen zwingend mit Karabinern am
Bilderrahmen eingehängt werden. Es stehen Sicherungen
für 2 Bilder zur Verfügung.
Die schwarzen Streifen sind magnetisch.

H: 2.87 m
B: 3.20 m

Abstand Boden - Lampe: 2.05 m

2. Obergeschoss




2. OG, Wand Nord I (verputzt)

H: 2.60 m
B: 2.50 m

Fensterbänke zum Auflegen von Infomaterial

B: ca 1.25 m
T: 0.70 m



2. OG, Wand Nord II (verputzt)

H: 2.60 m
B: 8.60 m



2. OG, Wand West I (verputzt)

H: 2.76 m
B: 2.24 m




2. OG, Wand West II

3 Fensterzwischenräume

Bilderschienen an der Decke für Perlonschnur Ø 1mm.
Haken sind auf Anfrage vorhanden.

H: 2.65 m
B: 1.30 m



2. OG, Wand Süd

3 Fensterzwischenräume

Bilderschienen an der Decke für Perlonschnur Ø 1mm.
Haken sind auf Anfrage vorhanden.

H: 2.46 m
B: 1.30 m



2. OG, Wand Ost (Beton / Eisen)

Zur Montage sind Drahtseile an der Decke angebracht.
Schwere Bilder müssen zwingend mit Karabinern am Bilderrahmen eingehängt werden. Es stehen Sicherungen für 2 Bilder zur Verfügung.
Die schwarzen Streifen sind magnetisch.

H: 2.87 m
B: 3.20 m

Abstand Boden - Lampe: 2.10 m